


LCT-04

SENNA

Sistema ad Osmosi Inversa a flusso diretto «Sottozoccolo»
Direct flow Reverse Osmosis system «Under baseboard»



PRODUZIONE ACQUA OSMOTIZZATA
OSMOTIC WATER PRODUCTION

60-90 l/h (± 10%)

POSSIBILITÀ DI CARBONATORE
INTEGRATO NELL'IMPIANTO

*POSSIBILITY OF CARBONATOR
INTEGRATED IN THE SYSTEM*


LCT-04 GAS

SENNA - GAS

Osmo Carbonatore a caldo a flusso diretto «Sottozoccolo»
con gasatore integrato
Osmo Carbonator Direct Flow «Under baseboard»

Capacità carbonatore
INTEGRATO NELL'IMPIANTO

Carbonation Capacity
INTEGRATED IN THE SYSTEM



**EROGATORE D'ACQUA OSMOTIZZATA LISCIA E
FRIZZANTE A TEMPERATURA AMBIENTE**
*OSMOTIC WATER DISPENSER STILL AND SPARKLING
WATER AT ROOM-TEMPERATURE*



Carbonatore ODL
ODL carbonator



CARATTERISTICHE TECNICHE

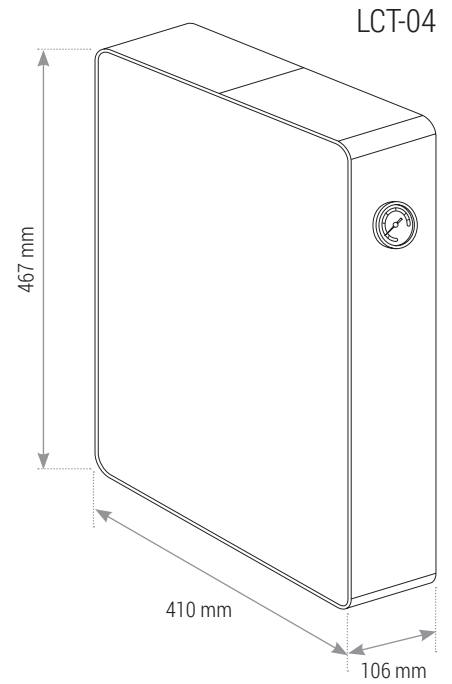


	VERSIONE 60 l/h	VERSIONE 90 l/h
Alimentazione	220 V - 50 Hz	
Motore	180 W - 220 V - 50 Hz	
Pompa	200 l/h	300 l/h
	rotativa a palette per alta pressione in ottone certificata NFS	
Membrane Osmotiche	n° 2 1812 da 100 GPD TFC	n° 2 2012 da 150 GPD TFC
	(Thin Film Composite) by FilmTec	
Filtro (LCT-04)	per sedimenti in linea da 12" - 5 micron	
Filtro (LCT-04 - LCT04 GAS)	in carbone attivo alimentare in line da 12" - 5 micron	
Peso	13 kg	
Dimensioni	405 x 104 x 475 mm (L-H-P)	
Centralina elettronica	<ul style="list-style-type: none"> - ritardo avvio pompa - sensore acustico anti-allagamento con blocco funzioni ed ingresso acqua - segnale acustico filtri esausti - auto flushing delle membrane ogni 8 ore 	

TECHNICAL FEATURES



	VERSION 60 l/h	VERSION 90 l/h
Power supply	220 V - 50 Hz	
Engine	180 W - 220 V - 50 Hz	
Pump	200 l/h	300 l/h
	rotary vane pump for high pressure in brass, NSF certified	
Osmotic membrane	n° 2 1812 da 100 GPD TFC	n° 2 2012 da 150 GPD TFC
	(Thin Film Composite) by FilmTec	
Filter (LCT-04)	12" in-line sediment filter - 5 micron	
Filter (LCT-04 - LCT04 GAS)	12" in-line activated granular carbon filter - 5 micron	
Weight	13 kg	
Dimensions	405 x 104 x 475 (W-H-D)	
Electronic control unit	<ul style="list-style-type: none"> - pump start delay - anti-flooding acoustic sensor with block functions for incoming water - acoustic signal when filters are exhausted - auto-flushing of membrane: every 8 hours 	



ACCESSORI OPZIONALI LCT-04

OPTIONAL ACCESSORIES



RUBINETTO - FAUCET
Miscelatore a 1 vie
One-way mixer tap - low cane

RUBINETTO - FAUCET
Monocomando a 3 vie
canna bassa
Single-control, Three-way
mixer tap - low cane

RUBINETTO - FAUCET
Monocomando a 3 vie
canna alta
Single-control, Three-way
mixer tap - high cane

ACCESSORI OPZIONALI LCT-04 GAS

OPTIONAL ACCESSORIES



RUBINETTO - FAUCET
Monocomando
a 2 vie - canna alta
Single-control
Two-way mixer tap - high cane

RUBINETTO - FAUCET
Monocomando a 4 vie
canna bassa
Four-ways mixer tap
low cane

RUBINETTO - FAUCET
Monocomando a 4 vie
canna alta
Four-ways mixer tap
high cane

ACCESSORI IN DOTAZIONE

SUPPLIED ACCESSORIES



Kit di installazione
Installation Kit

LCT-04

RUBINETTO - FAUCET
long-reach



LCT-04 GAS

RUBINETTO - FAUCET
a colonna, 2 leve e canna
Column faucet double lever
handles and cane



ACCESSORI NECESSARI

ACCESSORIES REQUIRED



Riduttore di
pressione per CO₂
Pressure reducer



Bombola CO₂
ricaricabile 1-2-4 Kg
CO₂ cartridge 1-2-4 kg

La Commercè ha scelto la qualità
dei raccordi ad innesto rapido di
La Commercè has chosen the
quality of John Guest push-in fittings

John Guest